

Уважаемые родители! Теперь эту процедуру нужно пройти через сайт Госуслуги

Записать детей в кружки и секции можно прямо на нашей странице ВКонтакте.



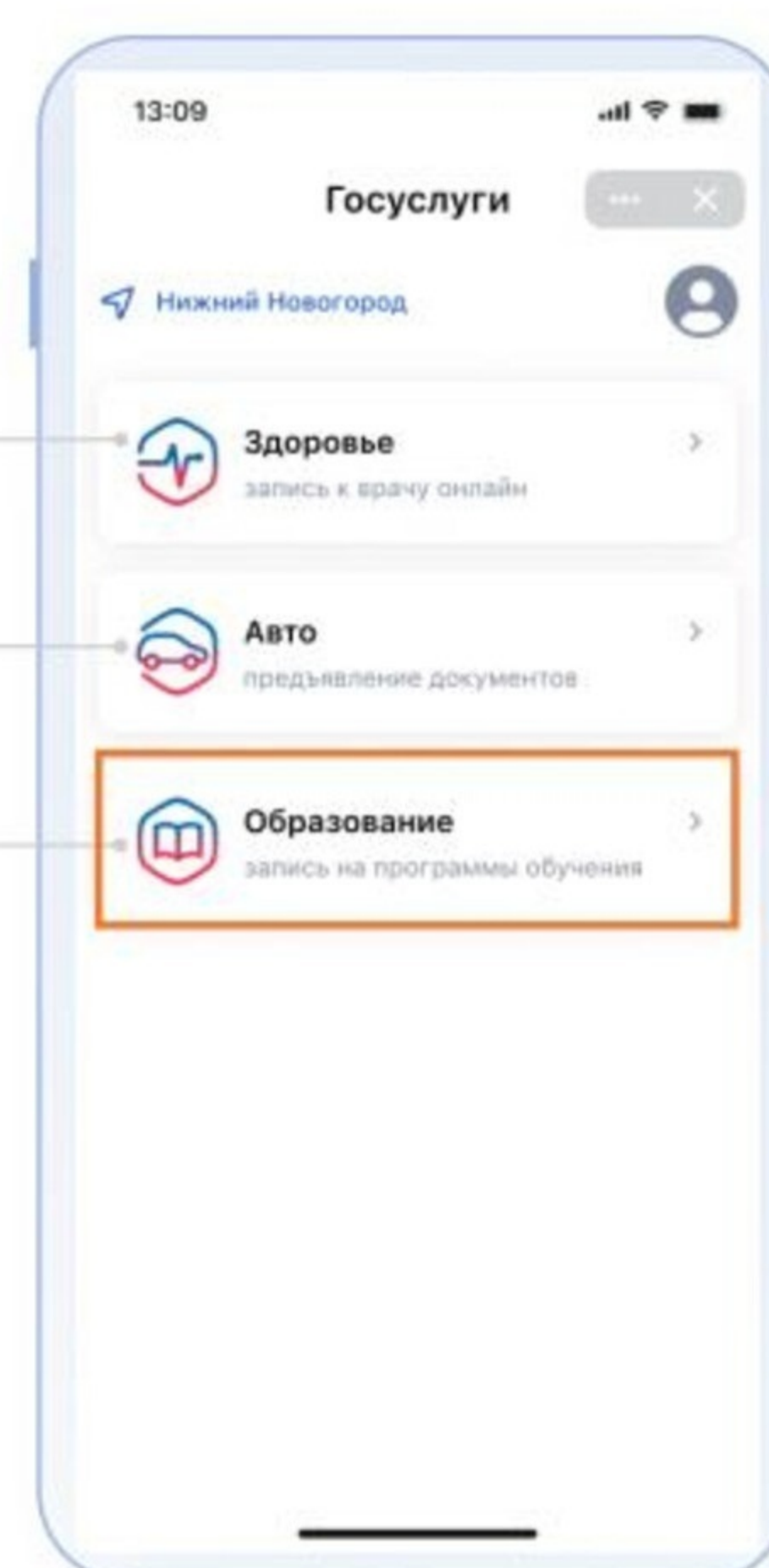
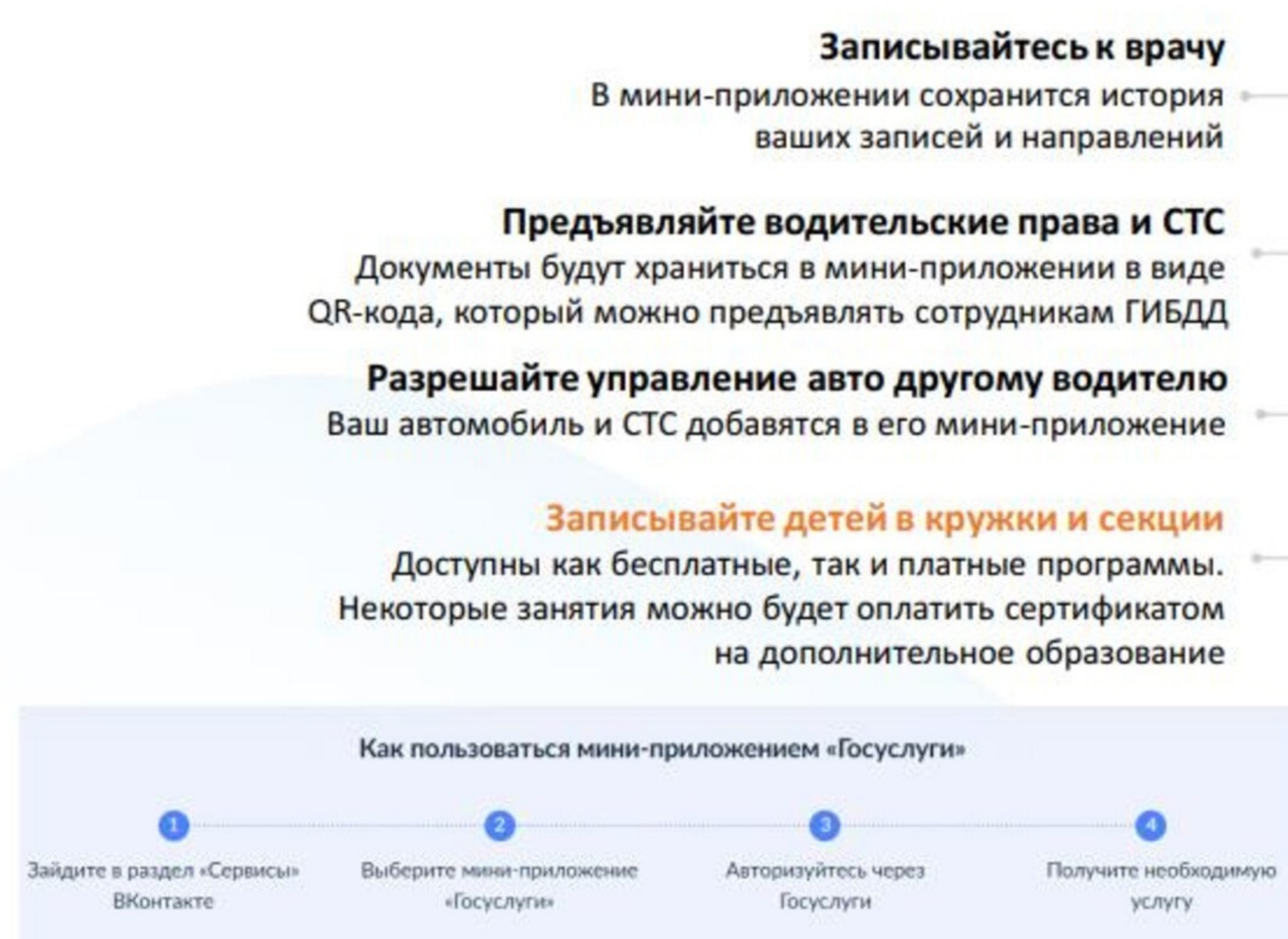
Кликайте на виджет «Запись в кружок» в главном меню группы, оно находится сверху
Вы попадёте на портал Госуслуги, где нужно будет выбрать секцию, кружок для своего ребенка (выбрав наш детский сад).
Отправляйте заявление для зачисления на занятия!

Вся информация остается исключительно на «Госуслуги», поэтому сохранность ваших данных гарантирована.

Инструкция по оформлению бюджетного сертификата в приложенных файлах.

ГОСУСЛУГИ

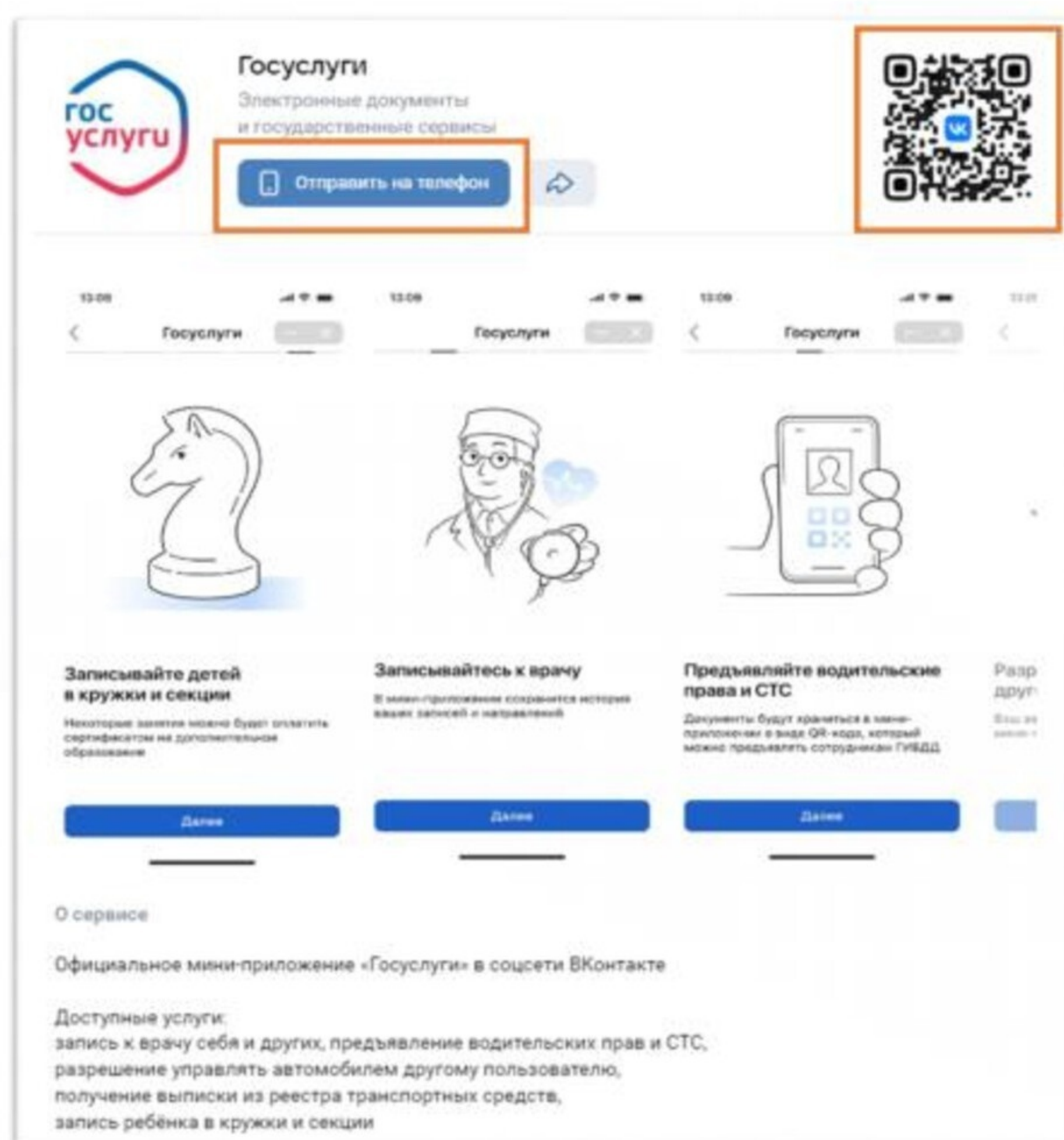
Разделы мини-приложения «Госуслуги» ВКонтакте



!!! Мини-приложение «Госуслуги» доступно ТОЛЬКО для мобильных устройств

4

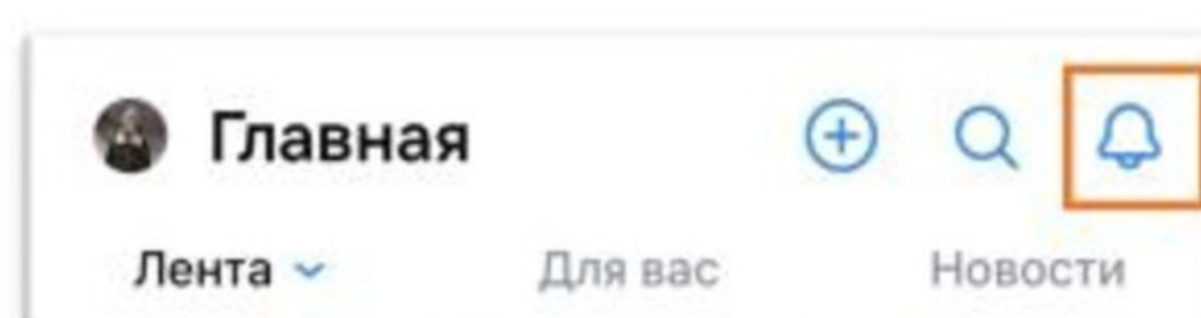
Как перейти в мини-приложение «Госуслуги» с компьютера



1. Отсканируйте QR-код телефоном

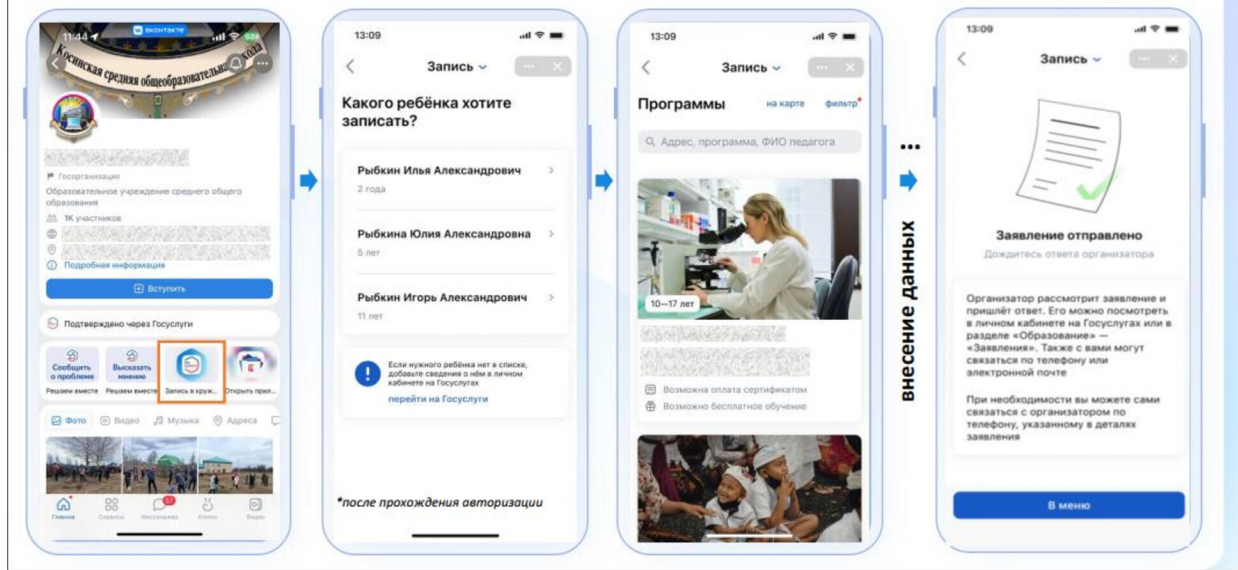
или

2. Нажмите «Отправить на телефон», придёт приглашение в приложение ВКонтакте в раздел «Уведомления»



5

Пример записи ребенка в кружок или секцию через официальное сообщество образовательной организации в соцсети



Условия для подачи заявки на запись ребёнка в кружок



Родитель, усыновитель, опекун, попечитель ребёнка — старше 18 лет



Подтверждённая учётная запись на Госуслугах



Наличие информации о детях [в личном кабинете](https://lk.gosuslugi.ru/profile/family) (<https://lk.gosuslugi.ru/profile/family>)



Указан адрес [постоянной регистрации](https://lk.gosuslugi.ru/profile/personal) (<https://lk.gosuslugi.ru/profile/personal>)

Безопасность



Персональные данные пользователя и другая конфиденциальная информация не передаются социальной сети.

Данные хранятся только на Госуслугах